



Ingresar a la ABTC virtual



Paso 1

Los **titulares de tarjetas aprobadas** recibirán un correo electrónico de notificación con su identificación de solicitud. Luego, usando Google Play Store o Apple App Store, busque la 'APEC Business Travel Card' o 'ABTC', e instale la aplicación.

Nota: por favor asegúrese de que su dispositivo inteligente sea compatible con la ABTC Virtual.



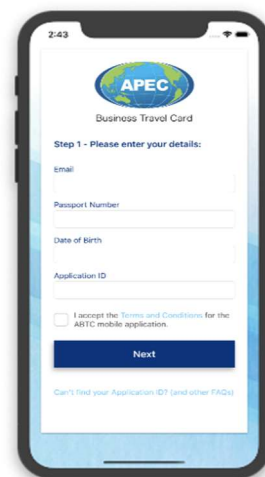
Tienda de la aplicación

Paso 2

A los titulares de las tarjetas se les pedirá que introduzcan los datos pertinentes: correo electrónico, número de pasaporte, fecha de nacimiento y la identificación única de la solicitud.

Si no sabe o no puede encontrar su identificación de solicitud, seleccione la opción '*¿No encuentra su identificación de solicitud? (y otras preguntas frecuentes)*' para obtener información sobre cómo recuperar estos datos.

Nota: Si olvida su PIN, puede restablecerlo en la pantalla de inicio de sesión. También puede seleccionar "olvidar mi cuenta" si desea utilizar el mismo dispositivo para acceder a otra ABTC Virtual.

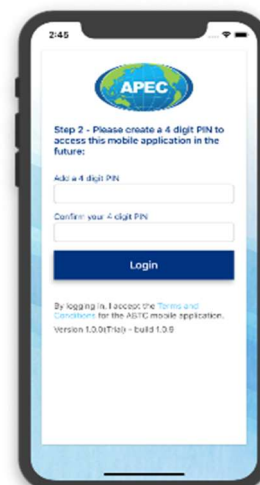


Pantalla de inicio de sesión

Paso 3

Durante el registro, se pedirá a los titulares de las tarjetas que creen un número de identificación personal (PIN) para acceder y utilizar el dispositivo inteligente 'App'. Es importante recordar el PIN para permitir el acceso en el futuro y utilizar la ABTC virtual cuando se viaja.

Nota: Si olvida su PIN, puede restablecerlo en la pantalla de inicio de sesión. También puede seleccionar 'forget me' ('olvidar mi cuenta') si desea utilizar el mismo dispositivo para acceder a otra ABTC Virtual.



Pantalla de creación de PIN



Usar la ABTC virtual

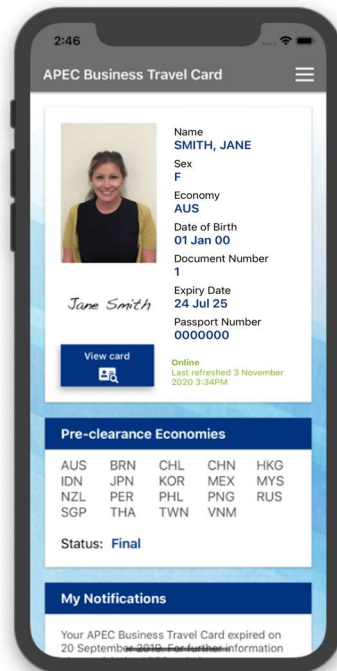


La ABTC virtual

La pantalla de inicio muestra toda la información pertinente de un titular de la tarjeta ABTC, que incluye información actualizada sobre las Economías de APEC a las que actualmente tienen permiso para entrar/ingresar.

Nota: Se mostrará un mensaje del sistema si se cancela o caduca su ABTC.

Se puede ver una réplica virtual de la ABTC física seleccionando el botón "Ver tarjeta" en el App.



Pantalla que muestra la ABTC virtual



Pantalla que muestra la réplica de la ATBC física

Otras funciones

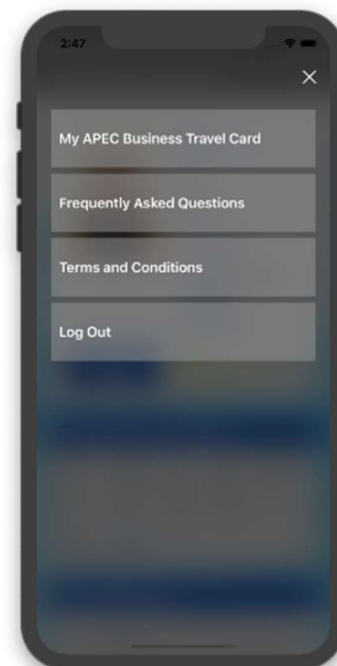
Se puede ver la ABTC virtual seleccionando el botón de menú en la parte superior derecha de la pantalla. El menú también proporciona acceso a:

- Preguntas frecuentes: en la ABTC virtual con un enlace pertinente al sitio web apec.org (<http://apec.org/Groups/Committee-on-Trade-and-Investment/Business-Mobility-Group/ABTC>)
- Términos y Condiciones: para el uso de la ABTC Virtual.
- Salir: esto puede usarse para desconectarse.

Nota: al cerrar la aplicación también se cerrará la sesión de la aplicación.

Si tiene alguna dificultad con la ABTC Virtual o para consultas generales, por favor contacte su Home Economía Local.

Para cuestiones técnicas relacionadas con la ABTC virtual, las economías domésticas/locales pueden ponerse en contacto con la Oficina del Coordinador del Grupo de Movilidad Empresarial en apec@homeaffairs.gov.au.



Pantalla del menú